



MX EVENTUDLEJNING

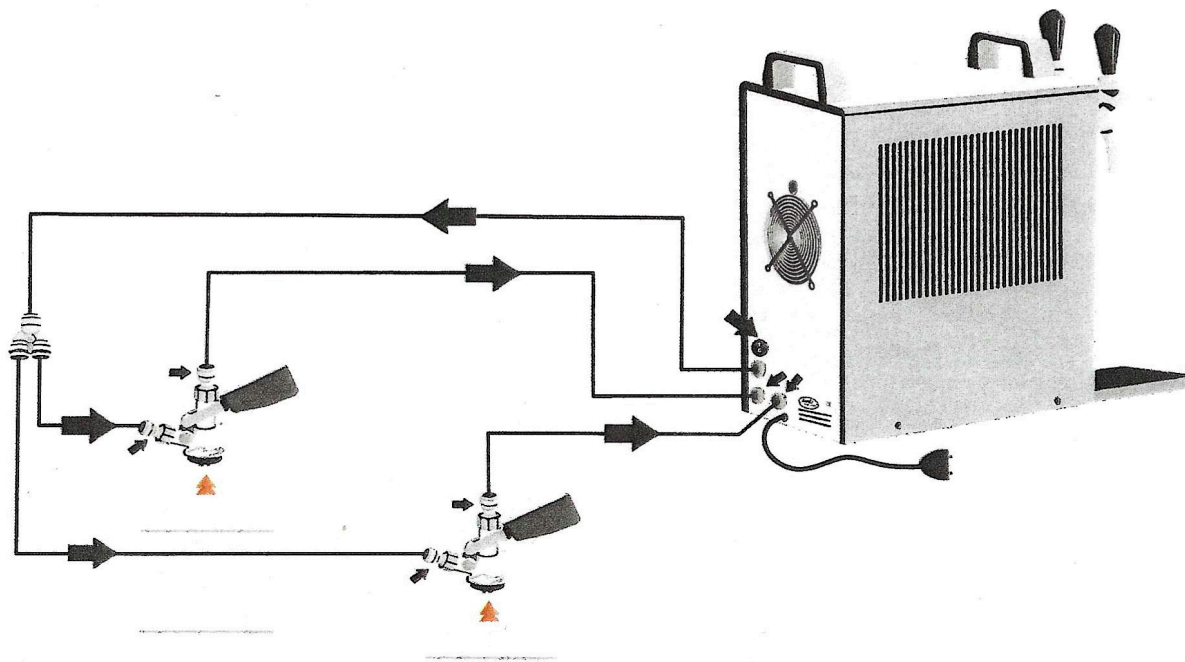
Vi tager det sjove i livet - alvorligt! 🍷



www.mxeventudlejning.dk

TEKNISK HOTLINE: 22 40 65 64


ANLÆGGET TILSLUTTES SOM VIST PÅ SKITSEN



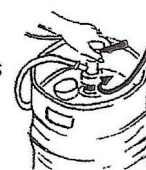
BRUGERVEJLEDNING FOR FADØLSANLÆG

A
SÆT ANLÆGGET TIL STRØM.
ANLÆGGET SKAL IKKE STÅ MERE
END 2-3 MINUTTER FØR DU KAN,
SKÆNKE DEN FØRSTE ØL/COCKTAIL.

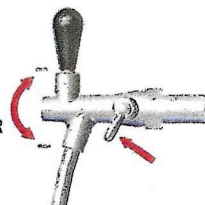
B / ANSTIKKERNØGLE
ÅBEN: KUN NÅR DEN ER
MONTERET PÅ FUSTAGEN.
LUKKET: ALLE ANDRE SITUATIONER.




C
TILSLUT ANSTIKKERNØGLEN!
ANSTIKKERNØGLEN ANBRINGES
I FUSTAGEN OG DREJES CA 1/4
OMGANG MED URET.



D
DU KAN JUSTERE HVOR
HURTIGT DIN ØL BLIVER
SKÆNKET. DET SKAL CA
TAGE 7-8 SEKUNDER FOR
AT SKÆNKE EN FADØL.




E
DER ÅBNES FOR ØLLET VED AT
TRÆKKE DET SORTE HÅNDTAG
UD OG TRYKKE DET NED.



F / UDSKIFTNING
LUK FOR FUSTAGEN VED AT TRÆKKE
DET SORTE HÅNDTAG UD OG LØFT DET OP.
DREJ ANSTIKKERNØGLEN 1/4 OMGANG
MOD URET OG LØFT DEN AF.
TILSLUT NY FUSTAGE!



G
FORAN PÅ ANLÆGGET KAN DU JUSTERE
TEMPERATUREN FOR ANLÆGGET.
DU FÅR DEN BEDSTE OPLEVELSE
VED AT HAVE DEN PÅ 7.



MULIG LØSNINGER PÅ PROBLEMER VED UDSKÆNKNING

1. HAR DU HUSKET AT TÆNDE FOR ANLÆGGET?
2. ÅBNER DU HANEN HELT MED EN HURTIG BEVÆGELSE?
3. FUSTAGEN ER TOM ELLER FORKERT ANSTUKKET?
4. BRUGER DU IONISERET PLASTGLAS? BILLIGE GLAS SKUMMER ØLLEN!